

総合コミュニケーションツール  
+リコー複合機連携

**RICOH**  
imagine. change.

## チーム手帳 ロボコピ連携

会えなくても  
会話を増やせる

助け合い風土を  
つくる

チームの絆が深まる！  
スマートフォンとオフィスがつながる！

お互いの  
気持ちが見える



リコー複合機連携で  
働き方が  
もっと自由になる

# ビジネスでのチームの成功を追求

## TEAM手帳

### チームのやる気を引き出すアプリ


ビジネスに特化した便利機能を満載し、誰もが直感的に使いこなせるコミュニケーションアプリです。相手を尊重するチームの風土を醸成することでいつの間にか、みんなのやる気を引き出します。また、会社単位で個々のアカウントの管理を行なえ、個人SNSとは一線を画すセキュリティもご提供します。

#### チームの成功へ①

##### 信頼関係を強化

〈プレミアムカード、ランキング表示〉

お互いの「思いやり」が目に見えるカードを、手軽に贈れます。受信カードの自動集計や枚数ランキング表示で、モチベーションを向上します。



#### チームの成功へ②

##### 連絡を確実に

〈名前入り既読機能〉

既読者の名前を表示し、自分の連絡が誰に伝わったかリアルタイムで確認できます。連絡漏れを防ぎ、確実なコミュニケーションを支援します。



#### チームの成功へ③

##### 会えなくても一括確認・調整

〈アンケート/日程調整〉

メンバーが別々に行動していても、日程調整や安否確認が一度に簡単にでき、チームが一つにまとまります。



#### チームの成功へ④

##### みんなの予定を把握

〈スケジュール共有〉

いちいち相手に確認しなくても、みんなの予定を一覧・共有。連絡の重複を防いだり、プロジェクトのスムーズな進行計画などに役立ちます。




#### チームの成功へ⑤

##### 様々な情報を蓄積・共有

〈ライブラリ/グループトーク詳細・ファイル〉

メンバー全員やグループトークごとに、資料などを保管し、いつでも閲覧。質問～回答・意見交換ができ、チームの情報共有の場になります。



#### チームの成功へ⑥

##### 離れていてもチーム力確認

〈管理者機能〉

コミュニケーション状況を数値化できるダッシュボードは「ツールの利用状況」、組織の健康診断から「みんなの気持ち」や「個人別コミュニケーション状況」が確認できます。






仕事の場所・時間をもっと自由に

さらに

TEAM手帳  
ロボコピ  
連携



## スマートフォンで、どこでも仕事

「チーム手帳」のメンバーに複合機連携キャラクター「ロボコピ」を加えることで、「ロボコピ」がチームの一員のように活躍。どこにいても・いつでもオフィスの複合機の活用をアシストし、場所や時間の様々な制約から解放。さらなるチーム力強化に役立ちます。



ロボコピ プリント担当



リコー複合機



ロボコピ スキャン担当



ロボコピ ファクス担当



ロボコピ ファクス担当

もっと自由に ①

### 「チーム手帳」から文書を簡単プリント

「チーム手帳」から「ロボコピ」がプリントデータを受け取り、複合機の操作でいつでもプリントできます。

もっと自由に ②

### スキャンデータを外出先でも簡単に活用

複合機でスキャンしたデータを、「ロボコピ」が「チーム手帳」の指定のメンバーへ届けます。

もっと自由に ③

### 受信ファクス文書をどこでもリアルタイム確認

複合機で受信したファクス文書を、「ロボコピ」が自動で「チーム手帳」に届けます。







# TEAM手帳 チームを成功に導く機能を満載！

## 利用者向け アプリ

ビジネスコミュニケーションに  
役立つ機能を、簡単操作で利用



### アンケート/日程調整

質問と回答を自由に入力できるアンケート  
と、日程調整アンケートの2種類をご用意。



### ファイル添付

スマートフォン・パソコン内のファイルを  
送って共有。



### 詳細・ファイル

トークルームごとに、  
画像やファイル・リンクを管理・共有。

### 検索

過去のチャット内容から、  
メッセージ内のテキストを検索。

### ゲスト

取引先など組織外の人をトーク画面にゲスト  
として招待して、安全にコミュニケーション。  
チーム手帳を利用していない人の招待も可能。



〈ゲスト招待〉

〈ゲストとしてログイン〉

### プッシュ通知

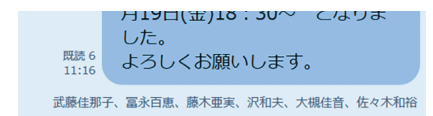
メッセージの着信を表示や音で通知。  
トークルーム単位で通知をON/OFF。

### 削除

状況に合わせて、不要になった  
トークルームを削除。

### 既読

連絡内容が誰に伝わったかを確認。



## スタンプ



### プレミアムカード

特別なお礼をしたい時などに、相手に贈る特  
別なカード。カードの獲得状況を自分で確  
認、表彰制度などへの活用も可能。



### プレミアムカード、ランキング表示

マイページでプレミアムカードの取得ラン  
キングを確認。



### ビジネス用スタンプ

ビジネスシーンにフィットするスタンプを、  
各カテゴリーから直感的に選び、すぐに送信。





## ●スケジュール管理/カレンダー

カレンダーでチームの予定を共有。トークルームでスケジュールを調整し、そのままカレンダーに登録可能。



## ●ライブラリ

文章やファイルデータをフォルダーに分けて保存。コメント機能で社内掲示板や質問の場としても活用。



## ●グループトーク詳細・ファイル

グループトーク内で、画像やファイル・各種リンクを保存し管理。各グループに特化した情報共有が可能。



## ●メンバー一覧

登録メンバーを部署ごとに一覧表示。選んで連絡やグループ作成。



## ●マイページ

各種設定・自分の予定・アンケート結果・プレミアムカードの獲得状況を確認。各種URLをリンクし、必要情報のポータルとして活用。



# 管理者向け ブラウザ画面

アプリやスタンプの利用状況を一覽し  
チームの活性度などを確認  
アカウント管理やセキュリティ設定も簡単



## ダッシュボード

### ●導入効果を見る

発行アカウント数・利用人数を確認。トーク・スタンプなどの利用数をグラフで一覽。



### ●組織の健康診断

カード・スタンプの送信状況を一覽、感情の動きを見える化。働き方改革スタンプの送信状況をグラフ化し、改善度を確認。



### ●表彰

プレミアムカードの獲得数ランキングを、表彰制度などに活用。



## アカウント管理

- アカウントの追加/削除・強制ログアウト操作。
- アカウントリストのCSVアップロード可能。

## アプリ設定

- マイページ内ビジョンページ・ブックマークのリンクURL設定。
- 会社カレンダー・プロフィール項目などの設定。

## セキュリティ設定

- アプリ利用のパスワード文字数などのルール設定。
- ログイン有効期限設定。

## 申込情報

- 使用アカウント数・利用可能アカウント数、ストレージ使用量・利用可能容量などを確認。

## リコー複合機連携の3つの機能でチームをアシスト

「チーム手帳」のメンバーに、複合機連携キャラクター「ロボコピ」が参加。トークルームを介して各機能担当「ロボコピ」のアシストにより、ファイルなどのプリント・複合機からのスキャンデータ受け取り・受信ファクス文書の確認が直感操作で行なえます。



自分専用のトークルーム

## プリント

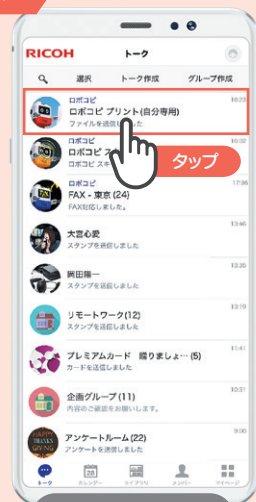


ファイルや写真などを「チーム手帳」からクラウド上に印刷待ちデータとしてアップロード。複合機から簡単操作でプリントできます。

## 簡単・スピーディーに、「チーム手帳」からプリント

プリント  
手順

STEP 1



チーム手帳

ロボコピ プリントとの  
トークルームをタップ

STEP 2



チーム手帳

プリントしたいファイルを選択  
してアップロード

STEP 3



複合機パネル

スタート

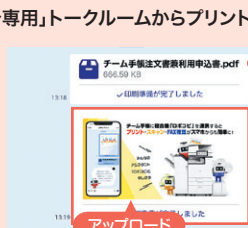


複合機

ファイルを指定してスタート

### プリント方法 ① 「自分専用」トークルームからプリント

ロボコピ プリントとの「自分専用」トークルームでファイルをアップロードすると、印刷待ちデータとして複合機に保管されます。




ロボコピ プリントとのトークルーム



トーク一覧

### プリント方法 ② グループトークからプリント



他のメンバーとのトークルーム

他メンバーが共有したファイルをロングタップ。表示メニューから「印刷予約」をタップすると、ファイルが印刷待ちデータとして複合機に保管されます。



## スキャン



複合機の「チーム手帳 ロボコピ連携」メニュー「スキャン」から送信先メンバーを選択して操作を行なうと、送信先の自分専用「ロボコピ スキャン トークルーム」へデータがアップロードされます。  
またスキャンデータをグループトークへ転送すれば、紙文書を簡単に共有できます。

## 複合機からスキャンしたデータを、「チーム手帳」にアップロード

スキャン  
手順

### STEP 1



複合機パネル  
スタート



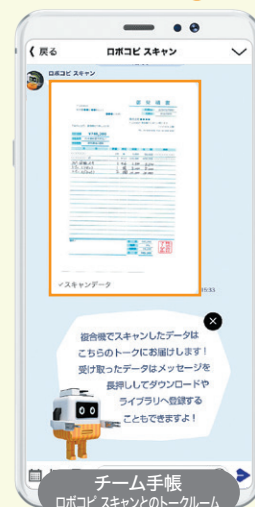
原稿をセットし、  
送信先を選択してスタート

### STEP 2



チーム手帳  
トーク一覧  
ロボコピ スキャンとの  
トークルームをタップ

### STEP 3



チーム手帳  
ロボコピ スキャンとのトークルーム  
スキャン画像を確認

## 受信ファクス 確認



複合機で受信したファクス文書を「チーム手帳」の「FAX 受信専用トークルーム」に自動転送します。管理者に設定されたメンバーは社外などどこにいても、受信したファクス文書をすぐに確認できます。

## ファクス受信文書を、どこにいてもリアルタイムで確認

受信ファクス  
確認の手順

### STEP 1



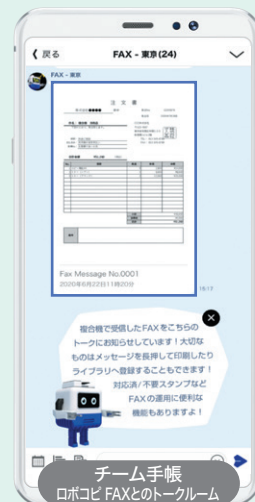
複合機  
ファクスを受信

### STEP 2



チーム手帳  
トーク一覧  
ロボコピ FAXとの  
グループトークをタップ

### STEP 3



チーム手帳  
ロボコピ FAXとのトークルーム  
受信ファクスを確認

### ファクス既読確認

名前入り既読機能によりファクス文書の閲覧者を把握でき、重要情報の見逃しを防止します。

複合機からの転送メールの件名  
ファクス受信の年月日時分



既読者名を表示

### ファクス処理状況の共有

ファイルに処理済みマークを付けて、ライブラリに保管

ファクス受信文書に、担当者が「済」「対応不要」マークを貼付できます。さらに、重要なものはライブラリに保管することで、自動削除\*されることなく保存できます。

\*トークルーム内のドキュメントは、1年6ヵ月で自動削除されます。



FAX 受信専用ルーム

ライブラリ

### ファクス管理機能

「チーム手帳管理ページ」から管理者権限で、ファクスに係る機能を管理できます。

- 「FAX受信専用トークルーム」の閲覧権限設定  
「チーム手帳管理」のロボコピ連携メニュー「FAX受信の設定」より、2パターンの中からかを選択します。
- ・管理者がFAX受信専用ルームを閲覧できるアカウントを決める
- ・利用者がFAX受信専用ルームを閲覧するかを決める

### ファクス文書の削除権限

管理者はファクス利用メンバーに、ファクス文書の削除権限を付与することができます。

## チーム手帳 料金

初期費用	基本契約1アカウント含む	追加1アカウント
<div>初期支払 標準料金 (消費税別)</div> <div>30,000円</div>	<div>月額支払 標準料金 (消費税別)</div> <div>400円</div>	<div>月額支払 標準料金 (消費税別)</div> <div>400円</div>


## チーム手帳 ロボコピ連携 料金

商品名	標準料金 (消費税別)
月額支払 チーム手帳 ロボコピ連携 月額契約	980円 / デバイス
年額支払 チーム手帳 ロボコピ連携 年額契約	10,800円 / デバイス

※ロボコピ連携は「チーム手帳基本契約」が別途必要です。

※年額は1年分の一括払いになります。

## 「チーム手帳」無料オンラインデモ 仮想のユーザーとして、今すぐご体験いただけます！

1 QRコードを読み取る



2 アプリをインストール


App Store からダウンロード

Google Play で手に入れよう

ユーザー	企業ID	ログインID	パスワード
吉永 広	demo	user1	demo
沢 和夫	demo	user2	demo
佐々木 和裕	demo	user3	demo
大槻 佳音	demo	user4	demo
藤木 亜実	demo	user5	demo

※デモ用ログインユーザー情報

3 デモ用ユーザー情報でログイン


「チーム手帳」をご体験


パソコン・タブレットのブラウザでもOK！

チーム手帳  で検索  
または <https://www.ricoh.co.jp/service/teamtecho/>

チームで  
お試し  
30日間

「チーム手帳」のトライアルを30日間、無料でお試しいただけます。

<https://www.teamtecho.com/trial/>

商品提供：株式会社 ドリームネット DREAMNET'S / 販売：株式会社リコー

※商品画面はイメージです。※商品の外観・仕様などは、改良のため予告なく変更させていただく場合があります。※この印刷物に掲載の全商品の価格および料金には、消費税は含まれておりません。ご購入の際は消費税を別途申し受けますので、ご了承願います。※詳しい性能・仕様・制約条件などについては、販売担当者にご確認ください。※QRコードは、(株)デンソーウェーブの登録商標です。※Apple および Apple ロゴは、米国およびその他の国で登録された Apple Inc. の商標です。App Store は、Apple Inc. のサービスマークです。※Google Play および Google Play ロゴは、Google Inc. の商標です。※その他の記載の会社名および製品名は、それぞれ各社の商号、商標または登録商標です。

**RICOH**  
imagine. change.

株式会社リコー  
東京都大田区中馬込1-3-6 〒143-8555

<https://www.ricoh.co.jp/service/teamtecho/>

●お問い合わせ・ご用命は・・・